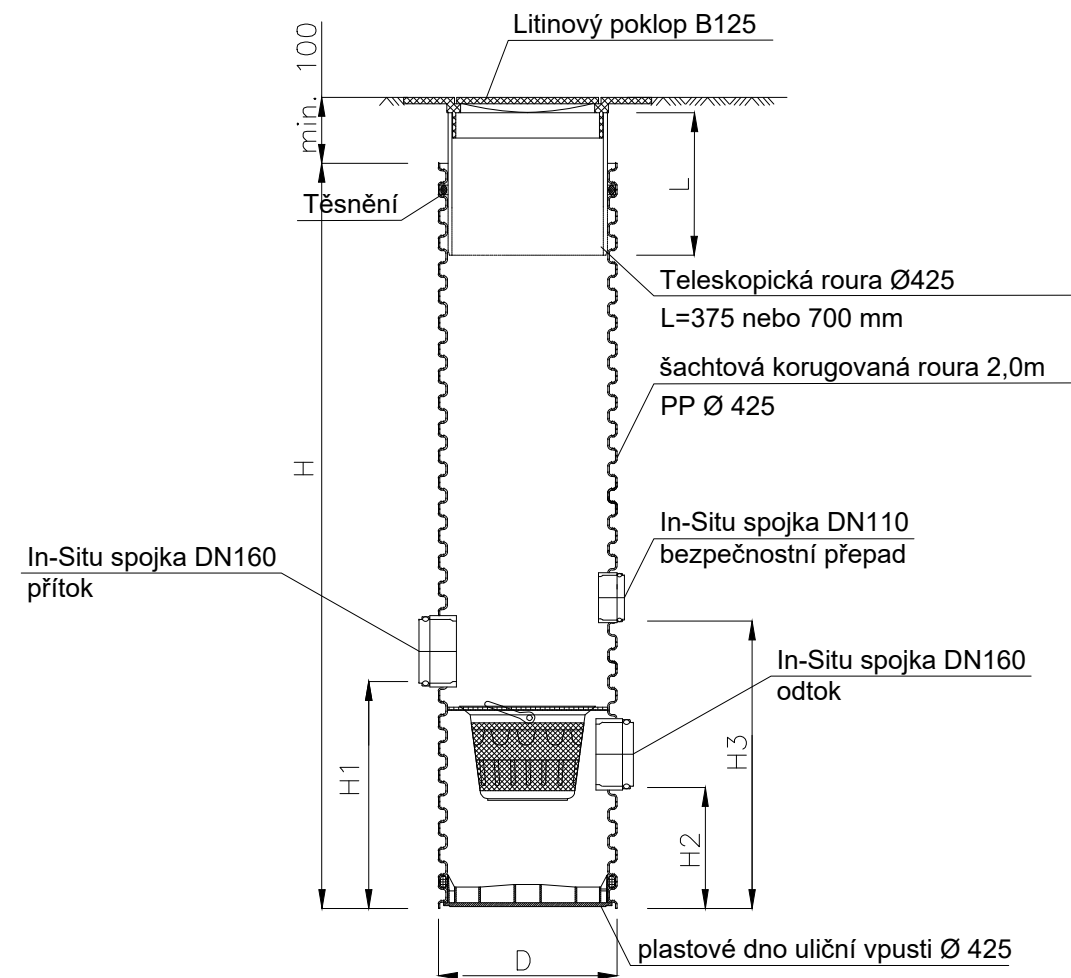




### Složení filtrační šachty:

- šachtová korugovaná roura 2,0m, PP Ø 425
- 2x In-Situ spojka DN 160
- 1x In-Situ spojka DN110 - bezpečnostní přepad
- filtrační koš
- plastové dno silniční vpusti Ø 425
- poklop není součástí sestavy



ZODP. PROJ.	NAVRHL	KRESLIL	VED. PROJ.	<b>Ing. Lubomír Novák—AVONA</b>  projekce, inženýring, stavební činnost IČO 12650757, DIČ CZ5805092392 741 01 Nový Jičín, Divadelní 14 tel.: 556 709 267, 603 540 643	
ING. L. NOVÁK		P. KONVIČNÝ			
					
KRAJ: MORAVSKOSLEZSKÝ	Mě.Ú.: ODRY				
INVESTOR: Město Odry, Masarykovo náměstí 16/25, 742 35 Odry					
<b>AKCE: PAVILON DĚTSKÝCH SKUPIN</b> <b>PARC. Č. 1579/2, KATASTRÁLNÍ ÚZEMÍ ODRY</b> <b>PŘÍPOJKA SPLAŠKOVÉ KANALIZACE, HDV</b> <b>SO 02 – LIKVIDACE SRÁŽKOVÝCH VOD, HDV</b>				FORMÁT	2 A4
				DATUM	12/2023
				ÚČEL	DPS
				ARCH. ČÍSLO	111/2023
OBSAH:				MĚŘÍTKO:	ČÍSLO VÝKRESU:
<b>FILTRAČNÍ ŠACHTA DN 425</b>				<b>1:20</b>	<b>D.2.5.</b>